





Model:		SD430	SD1530
			
*wyspę stanowią: Zamrażarka SD-430 oraz zamrażarka SD-1530			
Model:		SD430	SD1530
Pojemność:			
Pojemność brutto	Ltr	430	1230
Wymiary /waga:			
Wymiary Produktu	dł./szer./wys. (mm)	1255x814x825	2208x1256x880
Wymiary w opakowaniu	dł./szer./wys. (mm)	1330x880x945	2300x1350x1000
Waga netto :	kg	88	220
Grubość izolacji:	mm	80	80
Specyfikacja:			
Klasa klimatyczna:		3	3
Temperatura przy pełnym załadunku	°C	<-18	≤-18
Czynnik chłodniczy:		R290	R290
Moc wejściowa/ Wydajność chłodnicza:	w/w	297/440	440/650
Zużycie energii:	W	5kwh/24	10,5kwh/24
Wykonanie:			
Grubość szkła / ilość warstw:		4 mm	4mm
Materiał wykonania wnętrza:		Stal powlekana	Stal powlekana
Kolor:	korpus:	Biały lub Grafit	Biały lub Grafit
	Rama	Szary	Szary
	Wnętrze:	Biały	Biały
Dodatkowe cechy:			
Oświetlenie wewnętrzne:		Tak (LED)	Tak (LED)
Zewnętrzny termometr / wyświetlacz cyfrowy:		Tak (wyświetlacz cyfrowy)	Tak (wyświetlacz cyfrowy)
Regulacja temperatury:		Kontroler elektroniczny	Kontroler elektroniczny
Kosze / półki:		Tak (4 kosze)	Tak (18 koszy)
Zamek i klucze:		nie	nie
Nóżki:		Tak (4 wkręty)	Tak (4 wkręty)

Model:		SD430	SD1230
			
*wyspę stanowią: Zamrażarka SD-430 oraz zamrażarka SD-1230			
Model:		SD430	SD1230
Pojemność:			
Pojemność brutto	Ltr	430	1230
Wymiary /waga:			
Wymiary Produktu	dł./szer./wys. (mm)	1255x814x825	1868x1256x880
Wymiary w opakowaniu	dł./szer./wys. (mm)	1330x880x945	1960x1350x1000
Waga netto :	kg	88	190
Grubość izolacji:	mm	80	80
Specyfikacja:			
Klasa klimatyczna:		3	3
Temperatura przy pełnym załadunku	°C	<-18	≤-18
Czynnik chłodniczy:		R290	R290
Moc wejściowa/ Wydajność chłodnicza:	w/w	297/440	362/540
Zużycie energii:	W	5kwh/24	9kwh/24h
Wykonanie:			
Grubość szkła / ilość warstw:		4 mm	4mm
Materiał wykonania wnętrza:		Stal powlekana	Stal powlekana
Kolor:	korpus:	Biały lub Grafit	Biały lub Grafit
	Rama	Szary	Szary
	Wnętrze:	Biały	Biały
Dodatkowe cechy:			
Oświetlenie wewnętrzne:		Tak (LED)	Tak (LED)
Zewnętrzny termometr / wyświetlacz cyfrowy:		Tak (wyświetlacz cyfrowy)	Tak (wyświetlacz cyfrowy)
Regulacja temperatury:		Kontroler elektroniczny	Kontroler elektroniczny
Kosze / półki:		Tak (4 kosze)	Tak (12 koszy)
Zamek i klucze:		nie	nie
Nóżki:		Tak (4 wkręty)	Tak (4 wkręty)